

# スーパーエキサイト・予選リーグ

最上段：各ブロックリーダー

※試合順(A, B, Cブロック共通)1-3、2-3、1-2

6ゲーム先取 セミアドバンテージ

A ブロック	①渡辺・軍司	②上高・佐々木	③田中・大川	勝 敗	取得ゲーム率	順 位
①渡辺・軍司 (グリーン・鹿島ローン)		6-0	6-1	2-0		1
②上高・佐々木 (鹿島ローン)	0-6		6-5	1-1		2
③田中・大川 (シトロソ)	1-6	5-6		0-2		3

\* 取得ゲーム率 = 取得ゲーム数 ÷ 総ゲーム数

※試合順(A, B, Cブロック共通)1-3、2-3、1-2

6ゲーム先取 セミアドバンテージ

B ブロック	①金城・佐藤	②前田・亀山	③大川・小畑	勝 敗	取得ゲーム率	順 位
①金城・佐藤 (鹿島ローン)		6-2	6-1	2-0		1
②前田・亀山 (テニッシュ・鹿島ローン)	2-6		6-1	1-1		2
③大川・小畑 (KSC)	1-6	1-6		0-2		3

\* 取得ゲーム率 = 取得ゲーム数 ÷ 総ゲーム数

※試合順(A, B, Cブロック共通)1-3、2-3、1-2

6ゲーム先取 セミアドバンテージ

C ブロック	①田中・小松崎	②細見・平山	③村岡・伊藤	勝 敗	取得ゲーム率	順 位
①田中・小松崎 (パラポラ)		6-5	6-1	2-0		1
②細見・平山 (シトロソ・鹿島ローン)	5-6		6-2	1-1		2
③村岡・伊藤 (鹿島ローン)	1-6	2-6		0-2		3

\* 取得ゲーム率 = 取得ゲーム数 ÷ 総ゲーム数

# スーパーエキサイト ・ 決勝リーグ

最上段:各ブロックリーダー

## 6ゲームマッチ(セミアドバンテージ) (5-5タイブレーク)

※試合順(1, 2, 3位ブロック共通)1-3、2-3、1-2

1位リーグ	① 渡辺・軍司	② 金城・佐藤	③ 田中・小松崎	勝 敗	取得ゲーム率	順 位
①Aブロック1位 渡辺・軍司		4-6	6-0	1-1		2
②Bブロック1位 金城・佐藤	6-4		6-2	2-0		1
③Cブロック1位 田中・小松崎	0-6	2-6		0-2		3

\*取得ゲーム率=取得ゲーム数÷総ゲーム数

## 6ゲームマッチ(セミアドバンテージ) (5-5タイブレーク)

※試合順(1, 2, 3位ブロック共通)1-3、2-3、1-2

2位リーグ	① 上高・佐々木	② 前田・亀山	③ 細身・平山	勝 敗	取得ゲーム率	順 位
①Aブロック2位 上高・佐々木		4-6	6-4	1-1	0.5	2
②Bブロック2位 前田・亀山	6-4		3-6	1-1	0.473	3
③Cブロック2位 細身・平山	4-6	6-3		1-1	0.526	1

\*取得ゲーム率=取得ゲーム数÷総ゲーム数

## 6ゲームマッチ(セミアドバンテージ) (5-5タイブレーク)

※試合順(1, 2, 3位ブロック共通)1-3、2-3、1-2

3位リーグ	① 田中・大川	② 大川・小畑	③ 村岡・伊藤	勝 敗	取得ゲーム率	順 位
①Aブロック3位 田中・大川		6-2	6-2	2-0		1
②Bブロック3位 大川・小畑	2-6		3-6	0-2		3
③Cブロック3位 村岡・伊藤	2-6	6-3		1-1		2

\*取得ゲーム率=取得ゲーム数÷総ゲーム数

# エキサイト・予選リーグ

最上段:各ブロックリーダー

【組み合わせは、くじ引き】

※試合順(各ブロック共通)1-3、2-3、1-2

6ゲーム先取 セミアドバンテージ

D ブロック	① 佐藤・吉田	② 香取・大島	③ 大森・近沢		勝 敗	取得ゲーム率	順 位
① 佐藤・吉田		0-6	6-4		1-1	0.375	3
② 香取・大島	6-0		1-6		1-1	0.538	2
③ 大森・近沢	4-6	6-1			1-1	0.588	1

\* 取得ゲーム率=取得ゲーム数÷総ゲーム数

※試合順(各ブロック共通)1-3、2-3、1-2

6ゲーム先取 セミアドバンテージ

E ブロック	① 中野・鶴岡	② 佐藤・姫野	③ 菊池・川井		勝 敗	取得ゲーム率	順 位
① 中野・鶴岡		6-5	3-6		1-1		2
② 佐藤・姫野	5-6		5-6		0-2		3
③ 菊池・川井	6-3	6-5			2-0		1

\* 取得ゲーム率=取得ゲーム数÷総ゲーム数

※試合順(各ブロック共通)1-3、2-3、1-2

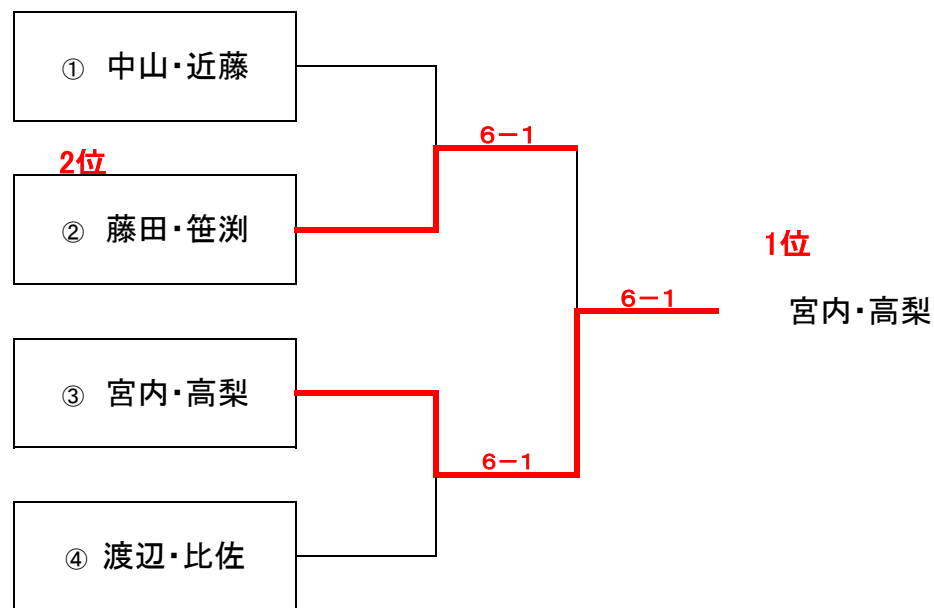
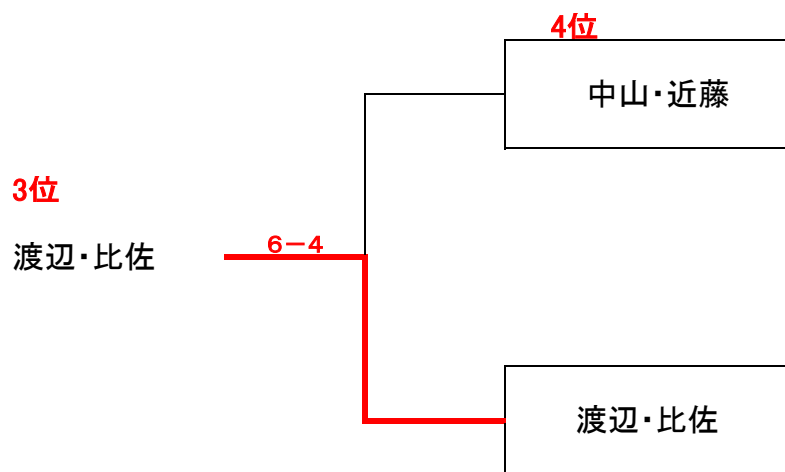
6ゲーム先取 セミアドバンテージ

F ブロック	① 安田・新田	② 田中・箕輪	③ 色川・方波見		勝 敗	取得ゲーム率	順 位
① 安田・新田		6-0	6-2		2-0		1
② 田中・箕輪	0-6		1-6		0-2		3
③ 色川・方波見	2-6	6-1			1-1		2

\* 取得ゲーム率=取得ゲーム数÷総ゲーム数

G ブロック

6ゲーム先取 セミアドバンテージ

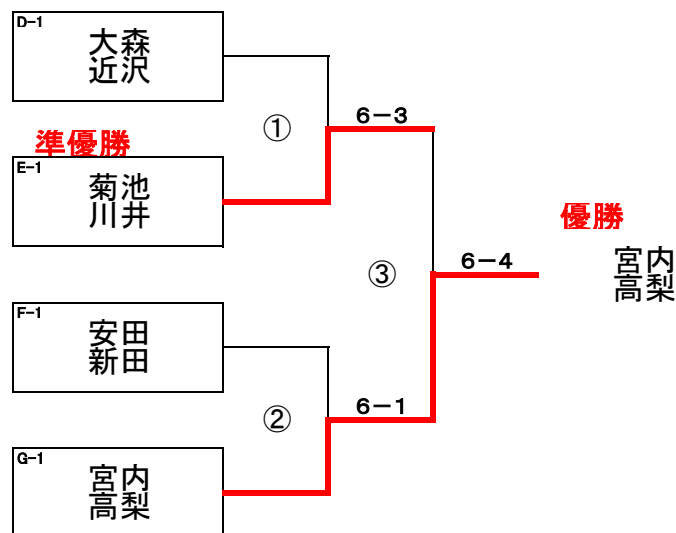
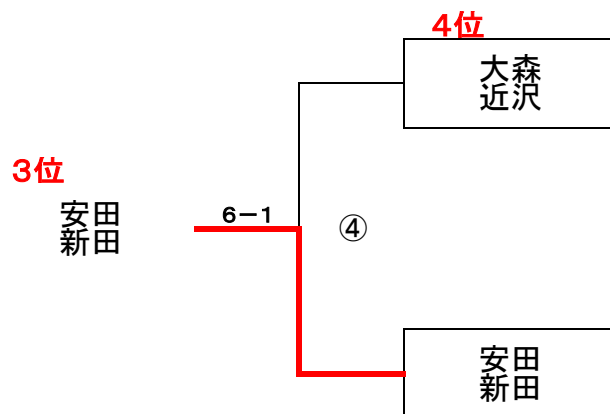


# エキサイト決勝トーナメント

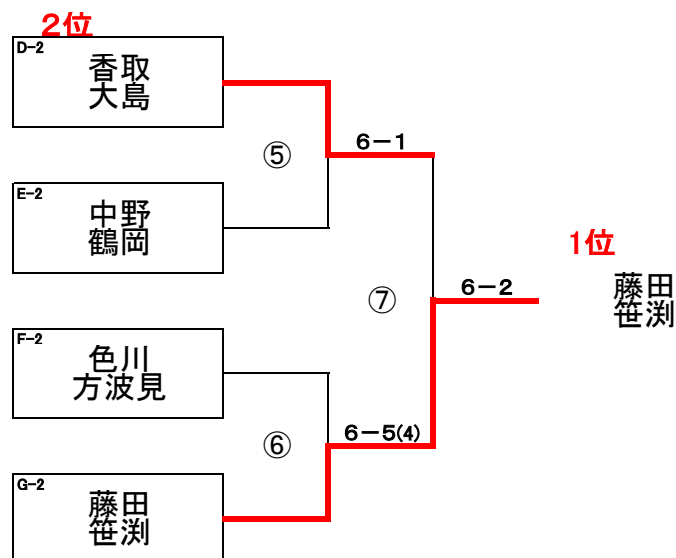
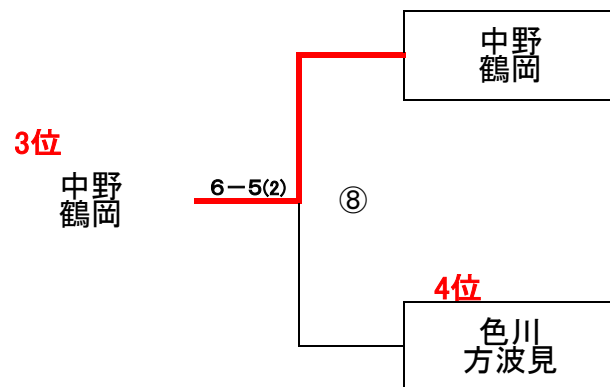
①～⑭はコートスケジュール表の番号を示す

6ゲームマッチ セミアドバンテージ 5-5タイブレーク

## 1位トーナメント



## 2位トーナメント



3・4位トーナメント

